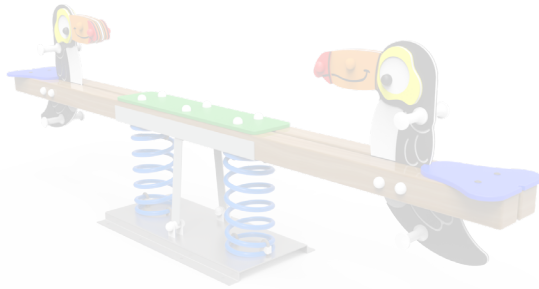



# DOCUMENTACIÓN TÉCNICA



Ref.: SLVBLC01

Balancín "Tucán"

UNE EN 1176-1:2018  
UNE EN 1176-6:2018



Altura libre de caída: 0,52 m

Edad recomendada de uso: a partir de 3 años

Componentes plásticos: Polietileno de alta densidad con protección UV

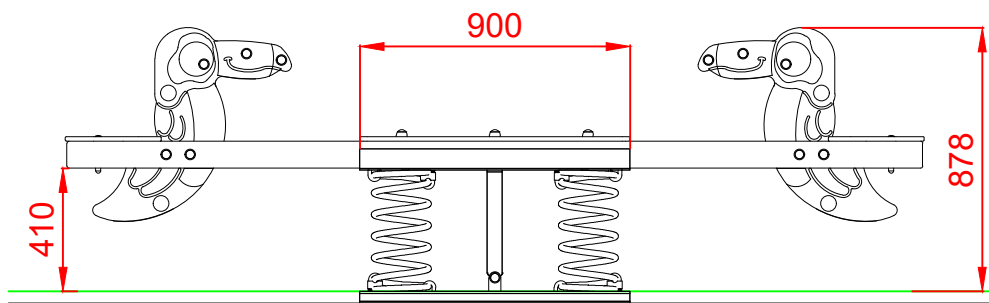
Madera de pino tratada en autoclave nivel IV

Muelle termolacado con antipinzamiento

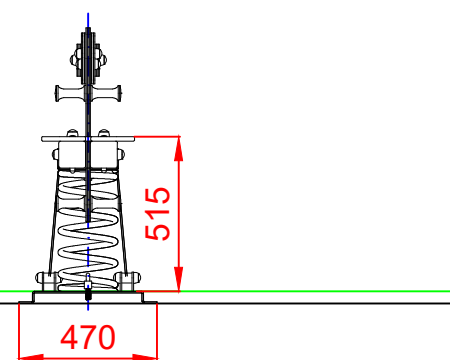
Componentes metálicos galvanizados

Tornillería protegida con tapones de polipropileno

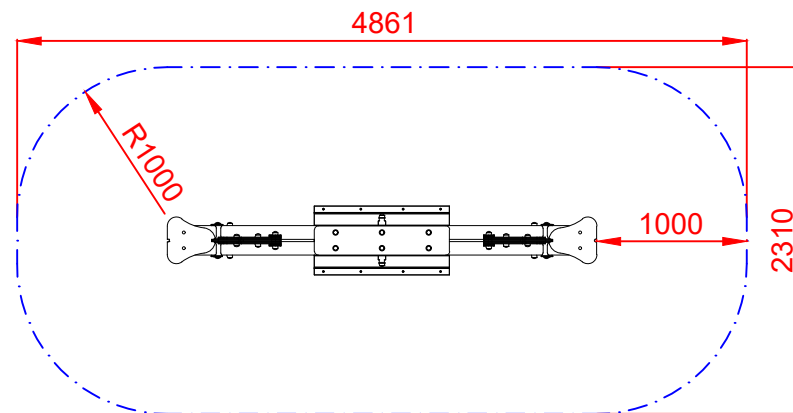
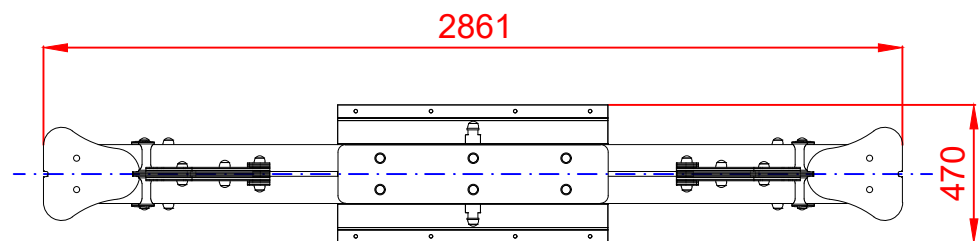
ALZADO



PERFIL



PLANTA



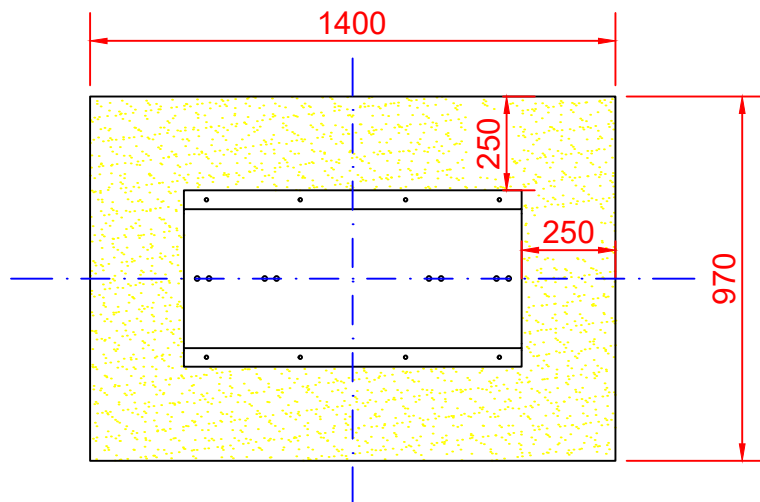
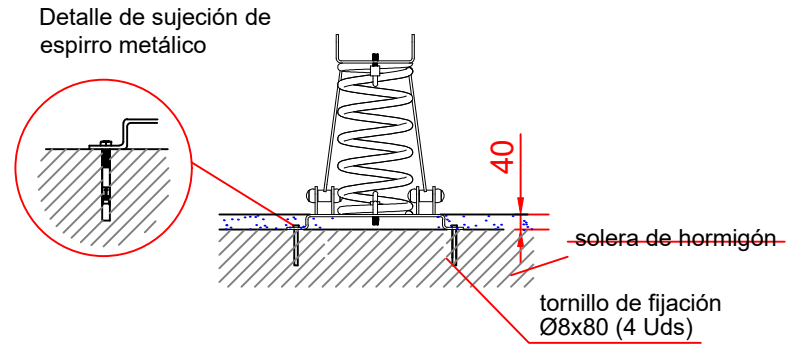
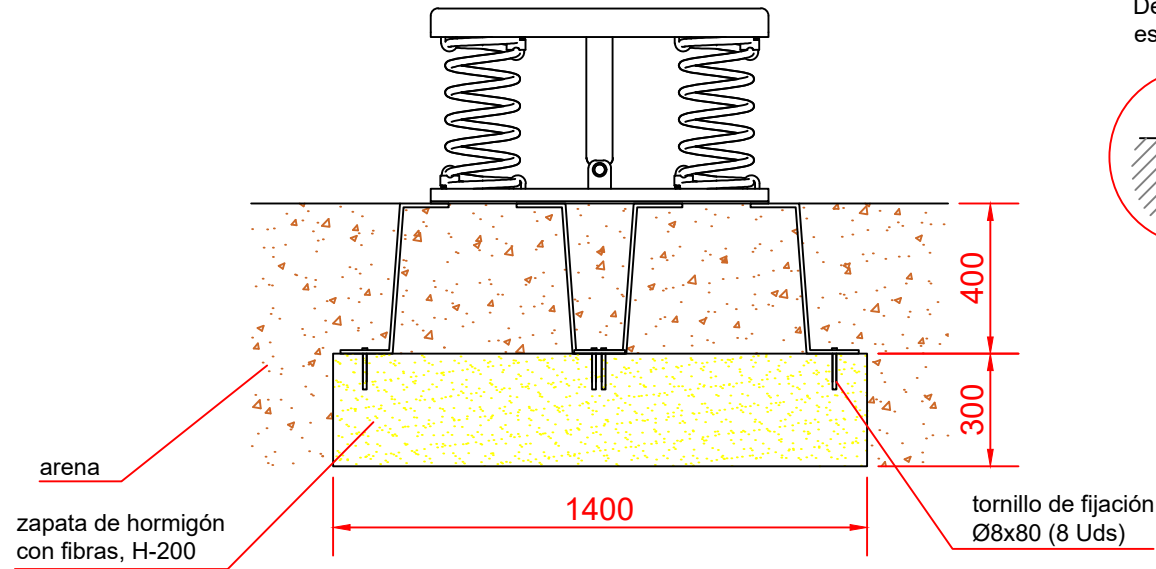
ÁREA DE SEGURIDAD  
 Superficie= 10,37 m2  
 E:1/2

Dibujado		PLANO 1 VISTAS GENERALES	Ref: SLVBLC01	
Revisado				
Aprobado				
Descripción:		Escala:	Nº Hoja	
BALANCÍN "TUCÁN"			2/4	
		Fecha:	28/10/2019	

# DETALLES CIMENTACIÓN

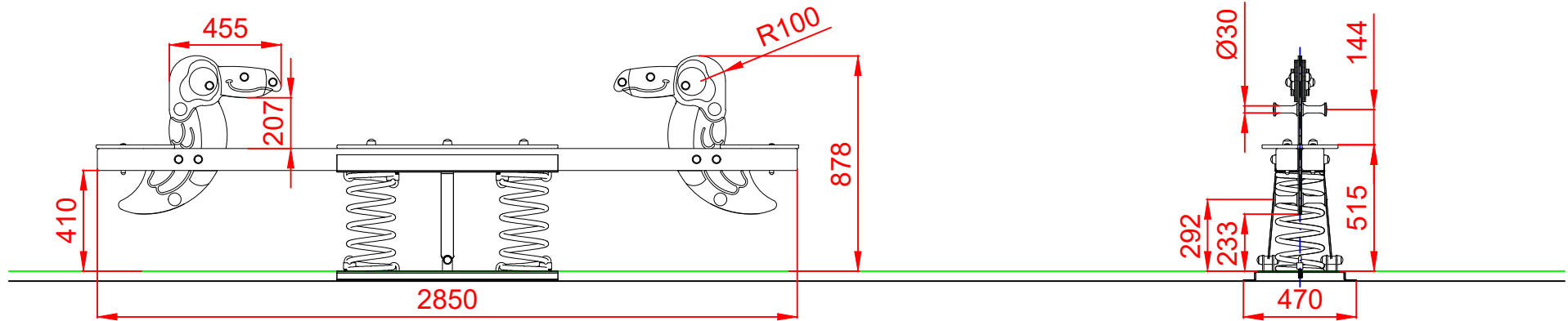
ESQUEMA DE CIMENTACIÓN EN ARENA

ESQUEMA DE CIMENTACIÓN EN HORMIGÓN

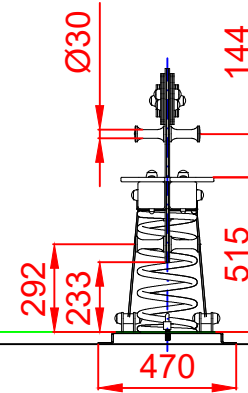


Dibujado		PLANO 2 CIMENTACIÓN Y ANCLAJES	Ref: SLVBLC01	
Revisado				
Aprobado				
Descripción:		Escala:	Nº Hoja	
BALANCÍN "TUCÁN"			3/4	
		Fecha:	28/10/2019	

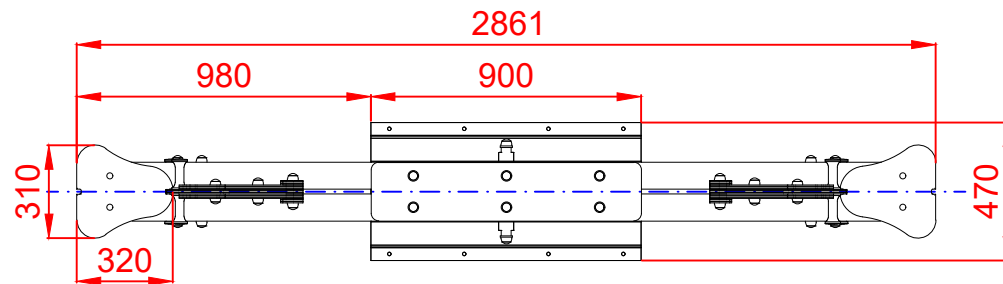
ALZADO



PERFIL



PLANTA



Dibujado		PLANO 3 VISTAS DE DETALLE		Ref: SLVBLC01
Revisado				
Aprobado				
Descripción:		Escala:	Nº Hoja	
BALANCÍN "TUCÁN"			4/4	
		Fecha:	28/10/2019	