



DOCUMENTACIÓN TÉCNICA

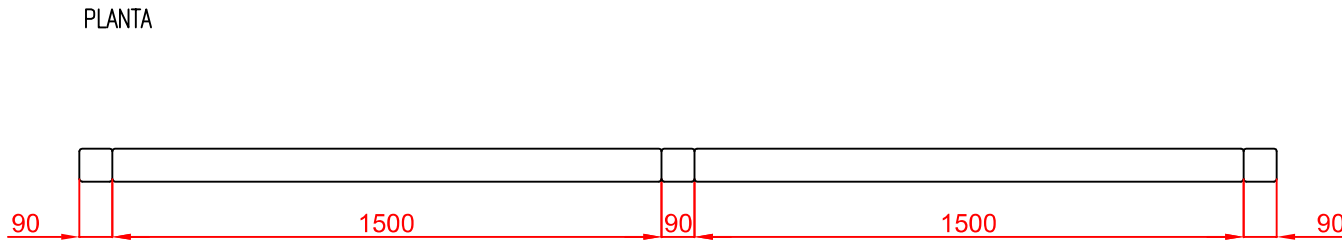
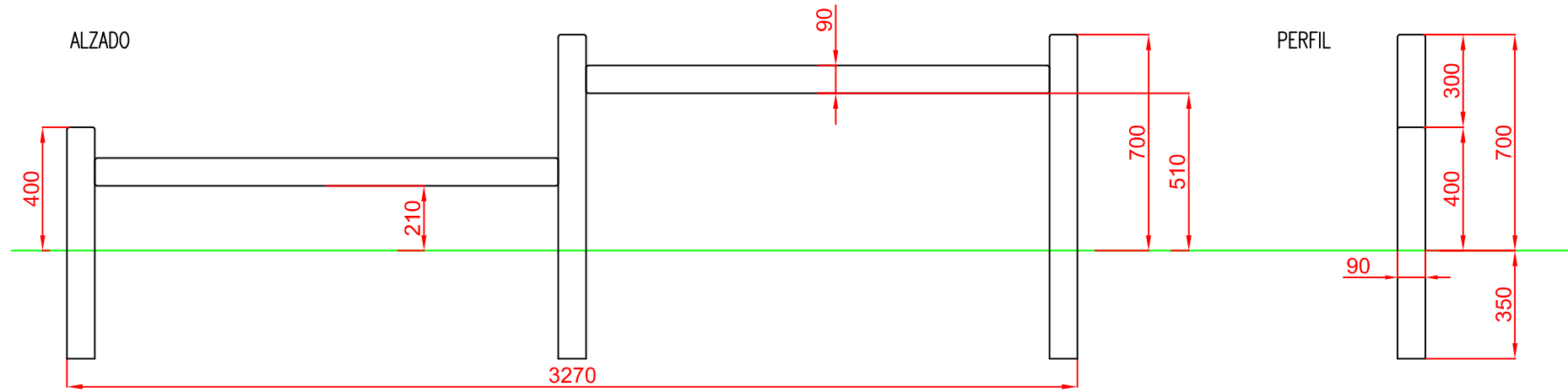


Ref.: CC12

Equilibrio Canino

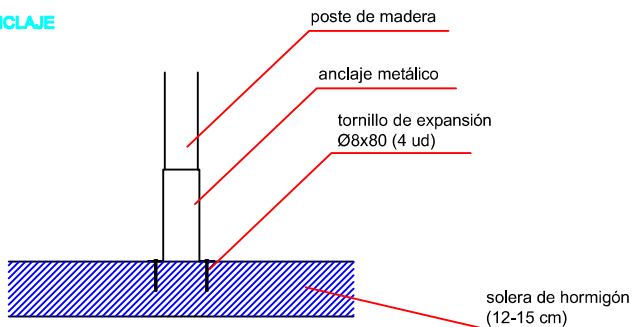


Componentes plásticos: Polietileno de Alta Densidad con protección UV
Tornillería protegida con tapones de polipropileno
Madera tratada en autoclave Nivel IV

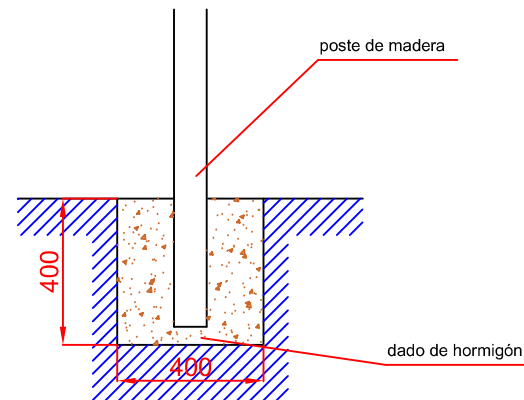


Ref:	Cantidad	Designación	Material	Dimensiones
Dibujado		PLANO 1 VISTAS GENERALES	Ref.: CC12	
Revisado				
Aprobado				
Descripción:		EQUILIBRIO CANINO	Escala:	Peso:
			Fecha: 23/03/17	

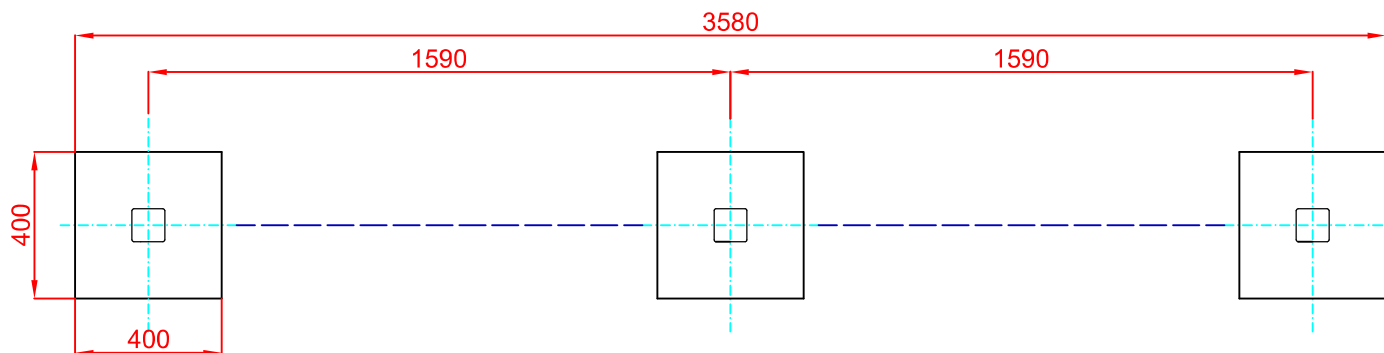
DETALLE DE ANCLAJE



DETALLE DE CIMENTACIÓN



DETALLE DE CIMENTACIÓN



Ref:	Cantidad	Designación	Material	Dimensiones
Dibujado		PLANO 2 CIMENTACIÓN Y ANCLAJES	Ref.: CC12	
Revisado				
Aprobado				
Descripción:		EQUILIBRIO CANINO	Escala:	Peso:
			Fecha: 23/03/17	