


DOCUMENTACIÓN TÉCNICA



Ref.: VLL11

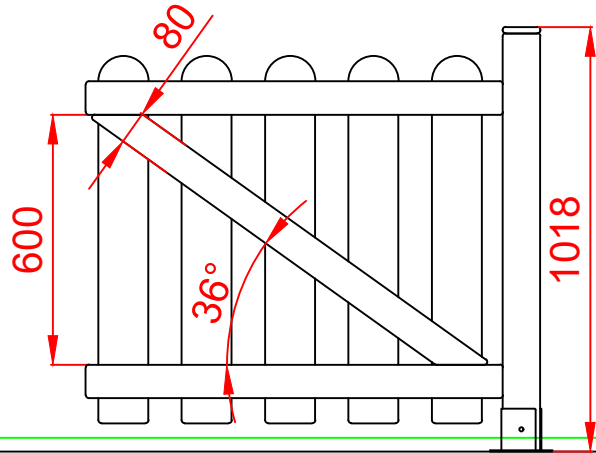
Puerta para valla de madera

UNE EN 1176-1:2018

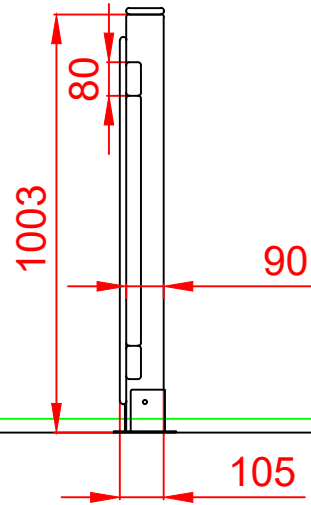


Madera de pino tratada en autoclave Nivel IV
Componentes plásticos: Polietileno de alta densidad con protección UV
Componentes metálicos galvanizados
Tornillería protegida con tapones de polipropileno

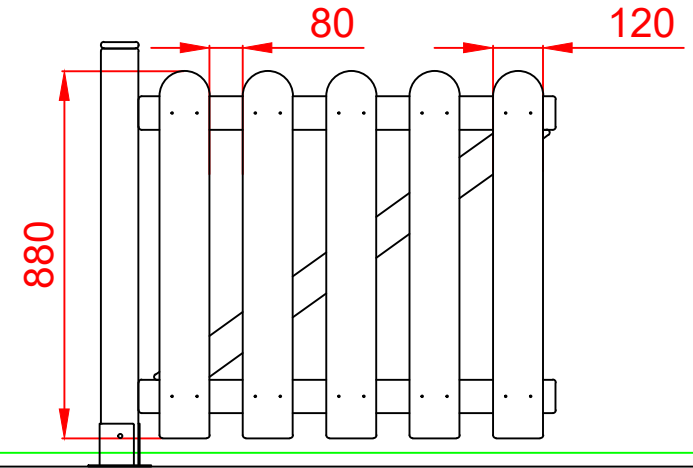
ALZADO POSTERIOR



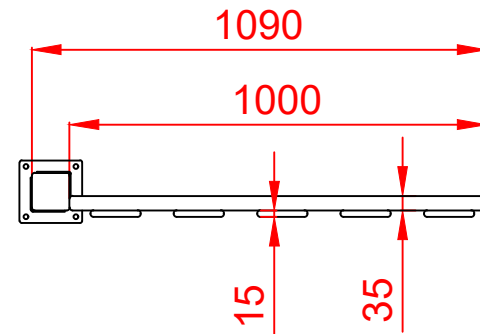
PERFIL DERECHO



ALZADO



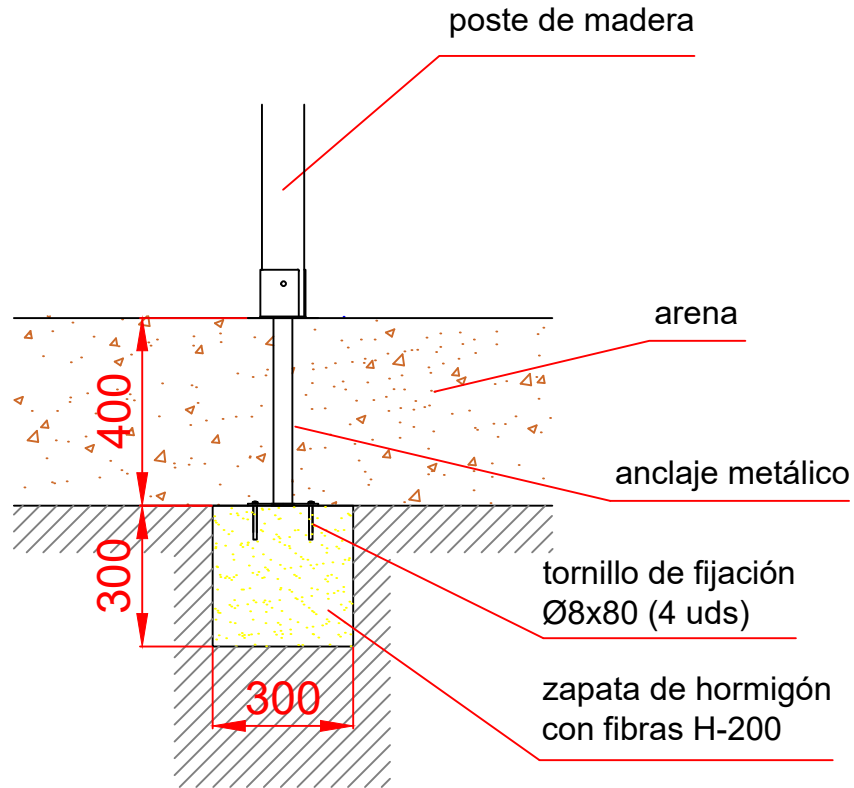
PLANTA



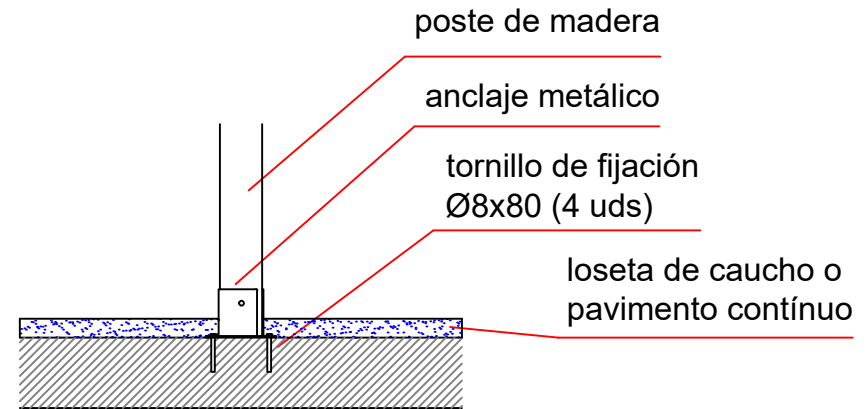
Dibujado		PLANO 1		Ref: VLL11
Revisado		VISTAS GENERALES		
Aprobado				
Descripción:		Escala:	Nº Hoja	
PUERTA PARA VALLA DE MADERA			2/3	
		Fecha:	30/07/2019	

DETALLES CIMENTACIÓN

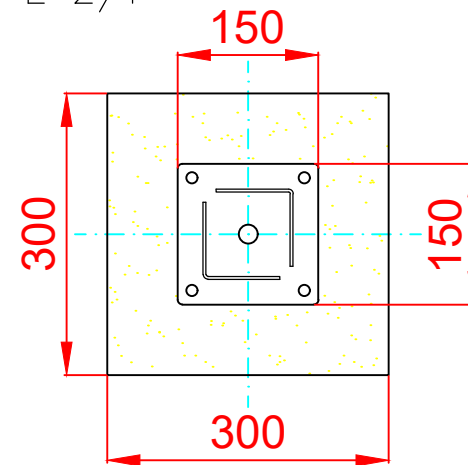
ESQUEMA DE CIMENTACIÓN EN ARENA



ESQUEMA DE CIMENTACIÓN EN HORMIGÓN



PLANTA CIMENTACIÓN E 2/1



Dibujado		PLANO 2		Ref:	VLL11
Revisado		CIMENTACIÓN Y ANCLAJES			
Aprobado					
Descripción:			Escala:	Nº Hoja	
PUERTA PARA VALLA DE MADERA				3/3	
			Fecha:	30/07/2019	